

Pictet - Global Megatrend Selection - P CHF

 Monatliches Factsheet
 Marketingmaterial

Daten vom 28.04.2023

ANLAGEÜBERBLICK

ANLAGEZIEL

Den Wert Ihrer Anlage steigern und gleichzeitig positive Auswirkungen auf Umwelt und Gesellschaft erzielen.

REFERENZINDEX

MSCI AC World (USD), ein Referenzwert, der Faktoren aus den Bereichen Umwelt, Soziales und Unternehmensführung nicht berücksichtigt. Wird für die Risikoüberwachung, das Leistungsziel und die Leistungsmessung verwendet.

PORTFOLIOANLAGEN

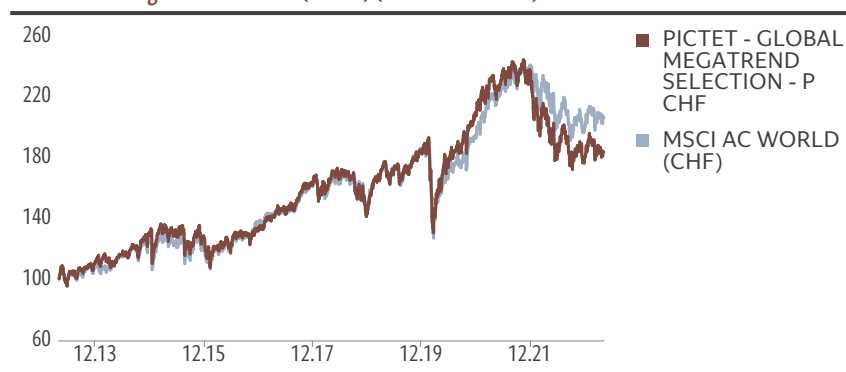
Der Teilfonds legt hauptsächlich in Aktien von Unternehmen an, die offensichtlich von demographischen, ökologischen, Lifestyle und anderen langfristigen globalen Trends profitieren. Der Teilfonds kann weltweit anlegen, unter anderem in Schwellenländern und in Festlandchina.

ANLAGEPROZESS

Der Anlageverwalter kombiniert bei der aktiven Verwaltung des Teilfonds Markt- und fundamentale Unternehmensanalysen, um Wertpapiere auszuwählen, die

seiner Ansicht nach günstige Wachstumsaussichten zu einem vernünftigen Preis bieten. Der Anlageverwalter hält die ESG-Faktoren für ein wesentliches Element seiner Strategie. Dabei versucht er, in erster Linie in Wirtschaftstätigkeiten zu investieren, die zur Erreichung eines Umwelt- und sozialen Ziels beitragen, und solche Tätigkeiten zu vermeiden, die sich negativ auf die Gesellschaft oder die Umwelt auswirken. Stimmrechte werden methodisch ausgeübt. Dabei kann es zu einer Zusammenarbeit mit Unternehmen kommen, um ESG-Praktiken positiv zu beeinflussen. Weitere Informationen entnehmen Sie bitte unseren Angaben zu Ausschlüssen in der Richtlinie für verantwortungsbewusstes Investieren*, SFDR-Produktkategorie Artikel 8. Die Portfoliozusammensetzung ist im Vergleich zur Benchmark nicht eingeschränkt, so dass die Ähnlichkeit der Wertentwicklung des Fonds mit der Benchmark variieren kann.

Wertentwicklung seit 26.04.2013 (in CHF) (Nach Gebühren**)



Aktueller Index: MSCI AC World (CHF) gültig bis 31.10.2008

Quelle: Pictet Asset Management

*Die Richtlinie für verantwortungsbewusstes Investieren steht auf der Website

https://documents.am.pictet/library/en/other?documentTypes=RL_POLICY&businessLine=PAM zur Verfügung.

**Einschließlich tatsächlicher laufender Kosten und ohne Zeichnungs-/Rücknahmegebühren und Steuern, die der Anleger trägt

Auf einen Blick

NIW/Anteil	CHF 299,16
Fondsvolumen	CHF 10.617 Mio.
Positionen	454

SFDR-Klassifizierung¹

Artikel	Artikel	Artikel
6	8	9

Gesamtrisikokategorie²

1	2	3	4	5	6	7

←—————→
 Geringeres Risiko ————— Höheres Risiko

Allgemeine Hinweise

Rechtsform	Teilfonds einer SICAV
Rechtsstatus	OGAW
Sitz	Luxemburg
Auflegungsdatum	31.10.2008
Lancierungsdatum	31.10.2008
Währung der Anteilklasse	CHF
Referenzwährung	USD
Dividenden-Typ	Thesaurierend
ISIN	LU0386891260
Bloomberg	PFLGPCC LX
Referenzindex	MSCI AC World (CHF)
Annahmeschluss	T CET 11:00
Abwicklungstermin (Zeichnung)	T+2
NIW-Berechnung	Täglich
Fund category	
Mindestanlagehorizont (Jahr(e))	5

1. Verordnung (EU) 2019/2088 des Europäischen Parlaments und des Rates vom 27. November 2019 über nachhaltigkeitsbezogene Offenlegungspflichten im Finanzdienstleistungssektor (SFDR). Siehe Glossar.

2. Der Wert des Risikoindikators (SRI) datiert einen Monat vor dem Wertstellungsdatum der Daten in diesem Dokument. Weitere Informationen zu dieser Risikokategorie finden Sie im Abschnitt "Risikohinweise".

Managementteam

Hans Peter Portner
 Pictet Asset Management SA

OGAW UND NICHT-OGAW BIETEN KEINE GARANTIERTE RENDITE UND VORANGEGANGENE RENDITEN SIND KEINE GARANTIE FÜR KÜNFTIGE RENDITEN

Gehen Sie keine unnötigen Risiken ein. Lesen Sie bitte den Prospekt und die Wesentlichen Informationen für Anleger, bevor Sie eine Anlage tätigen.

HINWEISE ZUR WERTENTWICKLUNG

Die veröffentlichte Performance bezieht sich auf Daten aus der Vergangenheit. Die Wertentwicklung in der Vergangenheit ist möglicherweise kein verlässlicher Indikator für die zukünftige Wertentwicklung. Es kann nicht garantiert werden, dass in Zukunft dieselben Renditen erreicht

werden. Der Wert und der Ertrag Ihrer Anlagen können je nach Marktbedingungen schwanken, und es kann zu einem teilweisen oder vollständigen Wertverlust kommen. Wechselkursveränderungen können sich auf den Fonds auswirken und den Wert oder Ertrag des Fonds schmälern.

OGAW UND NICHT-OGAW BIETEN KEINE GARANTIERTE RENDITE UND VORANGEGANGENE RENDITEN SIND KEINE GARANTIE FÜR KÜNFTIGE RENDITEN

Gehen Sie keine unnötigen Risiken ein. Lesen Sie bitte den Prospekt und die Wesentlichen Informationen für Anleger, bevor Sie eine Anlage tätigen.

Gebühren

Laufende Kosten ¹	2,00%
Performancegebühr	-
Einstiegs- und Ausstiegskosten ²	-

Quelle: Pictet Asset Management

1. Nähere Informationen zur Definition entnehmen Sie bitte dem Glossar und je nach Sachlage der Methode zur Berechnung der Erfolgsgebühren.

2. Wir berechnen Ihnen keine Ein- oder Ausstiegsgebühr, aber die Person, die Ihnen das Produkt verkauft, kann Ihnen eine Gebühr von höchstens 5% als Einstiegsgebühr, bis zu 1% als Ausstiegsgebühr und bis zu 2% als Umtauschgebühr berechnen.

Portfoliomerkmale

ENDE APRIL 2023 (ZEITRAUM 3 JAHRE)	
Alpha	-4,95
Beta	1,02
Annualisierte Volatilität (%)	16,80
Information Ratio	-0,72
Sharpe Ratio	0,30
Korrelation	0,92

Quelle: Pictet Asset Management

PERFORMANCE

Annualisiert (%)

	1 JAHR	3 JAHRE	5 JAHRE	SEIT AUFL.
Fonds	-11,72	3,67	2,10	6,78
Referenzindex	-6,41	9,06	4,78	7,42

Kumuliert (%)

	SEIT JAHRES-BEGINN	1 MONAT	3 MONATE	6 MONATE	1 JAHR	2 JAHRE	3 JAHRE	5 JAHRE	SEIT AUFL.
Fonds	3,85	-2,39	-3,72	-1,33	-11,72	-20,64	11,41	10,93	158,90
Referenzindex	4,71	-1,17	-1,60	0,21	-6,41	-5,82	29,71	26,28	182,37

Kalenderjahr (%)

	2022	2021	2020	2019	2018	2017	2016	2015	2014	2013
Fonds	-25,65	14,37	13,60	25,60	-10,04	22,76	3,22	-2,20	16,51	24,77
Referenzindex	-17,11	22,18	6,12	24,36	-8,36	18,87	9,52	-1,64	16,38	19,31

Quelle: Pictet Asset Management

In der Vergangenheit erzielte Resultate geben keine zuverlässigen Anhaltspunkte über die zukünftige Entwicklung. Der Wert und die Erträge der in dieser Unterlage erwähnten Wertpapiere und Finanzinstrumente können sinken oder steigen. Folglich laufen Anleger die Gefahr, dass sie weniger zurück erhalten, als sie ursprünglich investiert haben. Weitere Informationen finden Sie im Abschnitt "Risikohinweise" und im Verkaufsprospekt.

RISIKOHINWEISE

Der Gesamtrisikoindikator hilft Ihnen, das mit diesem Produkt verbundene Risiko im Vergleich zu anderen Produkten einzuschätzen. Er zeigt, wie hoch die Wahrscheinlichkeit ist, dass Sie bei diesem Produkt Geld verlieren, weil sich die Märkte in einer bestimmten Weise entwickeln oder wir nicht in der Lage sind, Sie auszubezahlen. Der Risikoindikator beruht auf der Annahme, dass Sie das Produkt 5 Jahre halten. Wenn Sie die Anlage frühzeitig einlösen, kann das tatsächliche Risiko erheblich davon abweichen und Sie erhalten unter Umständen weniger zurück. Dieses Produkt kann zusätzlichen Risiken unterliegen, die nicht im Gesamtrisikoindikator enthalten sind, z. B.:

- Währungsrisiko: Wenn Ihre Referenzwährung von der Währung des Produkts abweicht, erhalten Sie Zahlungen in einer anderen Währung, sodass Ihre endgültige Rendite vom Wechselkurs zwischen der Währung der Anteilsklasse und Ihrer Landeswährung abhängt.
- Risiko in Verbindung mit Finanzderivaten: Die aus Derivaten resultierende Hebelwirkung verstärkt die Verluste unter bestimmten Marktbedingungen und
- Nachhaltigkeitsrisiko: Das Risiko, das sich aus umweltbezogenen, sozialen oder Governance-Ereignissen oder -Bedingungen ergibt, die im Falle ihres Eintretens erhebliche negative Auswirkungen

auf den Wert der Anlage haben könnten.

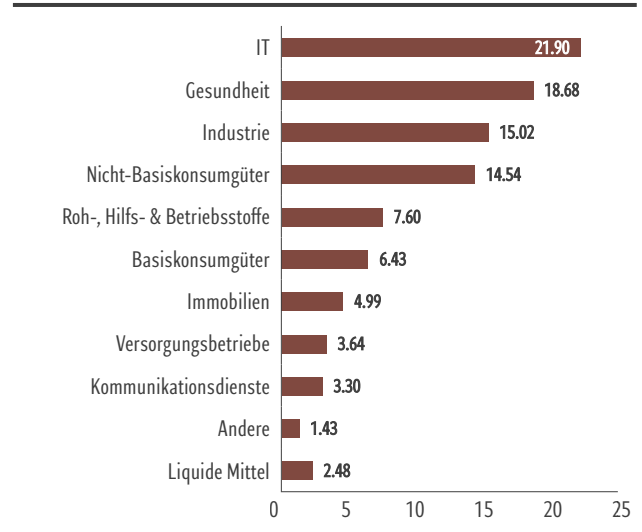
Ausführliche Informationen sind im Prospekt enthalten. Dieses Produkt beinhaltet keinen Schutz vor künftigen Marktentwicklungen, sodass Sie das angelegte Kapital ganz oder teilweise verlieren könnten. Wenn Pictet Asset Management (Europe) S.A. Ihnen nicht das zahlen können, was Ihnen zusteht, könnten Sie das gesamte angelegte Kapital verlieren. Möglicherweise profitieren Sie jedoch von einer Verbraucherschutzregelung. Dieser Schutz wird bei dem oben angegebenen Indikator nicht berücksichtigt.

PORTFOLIOSTRUKTUR

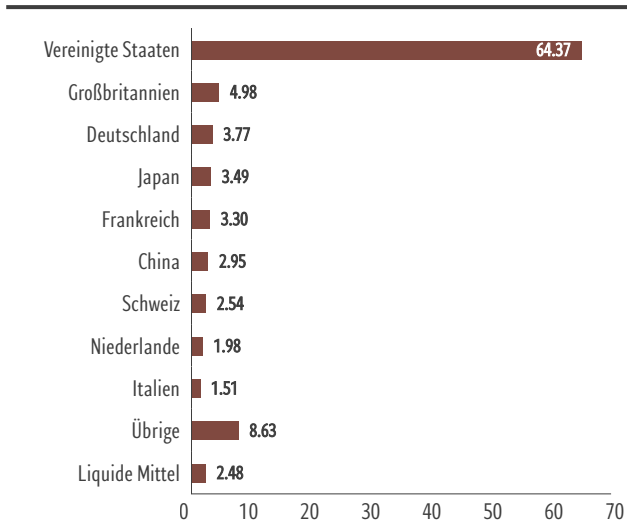
10 grösste Positionen (% des Vermögens)

Thermo Fisher Scientific Inc	1,18
Visa Inc-Class A Shares	1,17
Salesforce Inc	1,14
Compass Group Plc	0,96
Waste Management Inc	0,94
Republic Services Inc	0,93
Waste Connections Inc	0,85
Ecolab Inc	0,82
Unitedhealth Group Inc	0,81
Equinix Inc	0,77

Aufteilung nach Subthemen (% des Vermögens)



Geographische Aufteilung (% des Vermögens)



Quelle: Pictet Asset Management

FINANZGLOSSAR

Beta

Das Beta gibt an, wie stark die Rendite eines Fonds durchschnittlich gegenüber dem Gesamtmarkt schwankt. Ein Fonds mit einem Beta von über 1 schwankt durchschnittlich stärker als der Markt, und ein Fonds mit einem Beta von unter 1 schwankt durchschnittlich weniger stark als der Markt.

Alpha

Das Alpha gibt die prozentuale Wertentwicklung eines Fonds an, die über oder unter der durch das Engagement am Gesamtmarkt zu erklärenden Entwicklung liegt.

Annahmeschluss

Frist für die Übermittlung von Aufträgen an die Transferstelle in Luxemburg wie in den entsprechenden Anhängen des Prospekts dargelegt. Sie müssen Ihre Aufträge gegebenenfalls zu einer früheren Annahmeschlusszeit bei Ihrem Finanzberater oder der für Sie zuständigen Stelle einreichen.

Umtauschgebühr

Für die Übertragung von Anteilen einer Anteils-/Aktienklasse in eine andere Anteils-/Aktienklasse bezahlte Gebühr.

Korrelation

Die Korrelation gibt an, wie sich die Fondsrendite gegenüber dem Vergleichsindex entwickelt. Stark miteinander korrelierende Anlagen bewegen sich meist zusammen nach oben und nach unten, während das bei Anlagen mit geringer Korrelation nicht der Fall ist.

Standardabweichung und annualisierte Volatilität

Die Volatilität auf Jahresbasis ist ein Risikoindikator, der das Ausmaß der Preisschwankungen eines Wertpapiers oder Fondsanteils im Vergleich zu seinem Durchschnittskurs in einem bestimmten Zeitraum angibt. Je höher die Volatilität ist, desto stärker sind die Schwankungen.

**Auflegungsdatum**

Das Auflegungsdatum ist das Datum, das für den Beginn der Berechnung der Wertentwicklung herangezogen wird. Es entspricht dem Lancierungsdatum.

Information Ratio

Die Information Ratio misst den Wertzuwachs, den der Portfoliomanager gegenüber dem Vergleichsindex generiert hat. Es handelt sich um eine Kennzahl für die risikobereinigte Rendite eines Portfolios, die durch Division der aktiven Rendite (Portfoliorendite minus Rendite des Vergleichsindex) durch den Tracking Error berechnet wird.

Lancierungsdatum

Das Lancierungsdatum ist das Datum, an dem der Teilfonds mit seinem aktuellen Rechtsstatus aktiviert wurde.

NIW

Eine Abkürzung für Nettoinventarwert.

Sharpe Ratio

Die Sharpe Ratio gibt die risikobereinigte Wertentwicklung des Fonds an. Sie wird berechnet, indem die Überrendite (Portfoliorendite minus risikofreie Rendite) durch die Volatilität geteilt wird.

Laufende Kosten

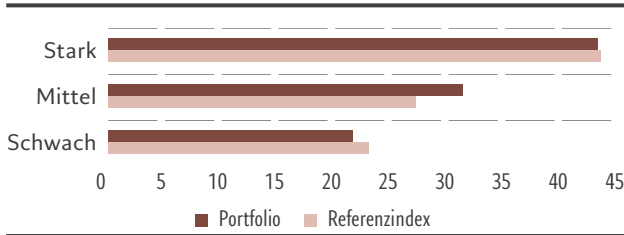
Die Angaben zu den laufenden Kosten beruhen auf den Kosten über den 12-Monats-Zeitraum bis zum 31. Dezember des vorangegangenen Jahres. Sie werden jährlich aktualisiert, können aber auch häufiger angepasst werden. Die Erfolgsgebühren und Portfoliotransaktionskosten werden nicht berücksichtigt, mit Ausnahme der Einstiegs-/ Ausstiegsgebühren, die der Teilfonds für den Kauf oder Verkauf von Anteilen eines anderen Organismus für gemeinsame Anlagen zahlt. Bei Fonds, die jünger als 12 Monate sind, wird eine Schätzung der künftigen Kosten verwendet.

SRI

Der Summary Risk Indicator (SRI) ist durch die PRIIPs-Verordnung definiert und soll anhand einer Kombination aus Markt- und Kreditrisikokennzahlen Auskunft über das relative Risiko eines Produkts geben.

UMWELT-, SOZIAL- UND GOVERNANCE- (ESG) MERKMALE

Corporate Governance (nach Gewicht, in %)

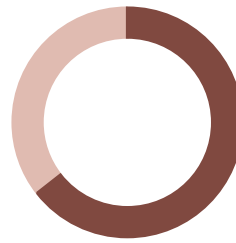


Nicht zutreffend: portfolio 0,89% / Referenzindex 0,00%
 Nicht abgedeckt: portfolio 2,30% / Referenzindex 5,11%

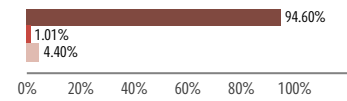
Quelle: Pictet Asset Management, ISS, April 2023
 Bitte beachten Sie die zusätzlichen Informationen im ESG-Glossar.

Stimmrechtsvertretung

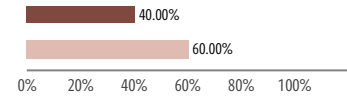
59 stimmberechtigte
Versammlungen



Managementbeschlüsse



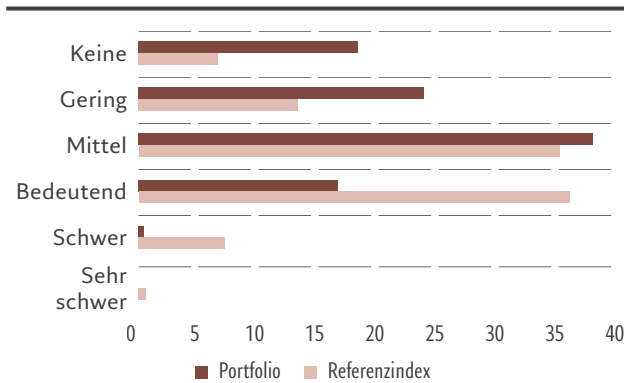
Aktionärsbeschlüsse



■ bei allen Beschlüssen
 ■ dafür
 ■ dagegen oder Enthaltung / Zustimmung bei mindestens einem Beschluss verweigert

Quelle: Pictet Asset Management, ISS, daten des Jahres 2022
 Bitte beachten Sie die zusätzlichen Informationen im ESG-Glossar.

Kontroverse Ereignisse (nach Gewicht, in %)



Nicht zutreffend: portfolio 0,89% / Referenzindex 0,00%
 Nicht abgedeckt: portfolio 0,43% / Referenzindex 0,00%

Quelle: Pictet Asset Management, Sustainalytics, April 2023
 Bitte beachten Sie die zusätzlichen Informationen im ESG-Glossar.

Umstrittene Wirtschaftstätigkeiten (gewichtet nach Unternehmensumsatz)

	PORTFOLIO	REFERENZINDE X
Fossile Brennstoffe und Atomenergie	0,21	4,15
Waffen	0,09	1,00
Sonstige kontroverse Wirtschaftstätigkeiten*	0,08	1,08

Nicht zutreffend: portfolio 0,88% / Referenzindex 0,00%
 Nicht abgedeckt: portfolio 0,43% / Referenzindex 0,00%

Quelle: Pictet Asset Management, Sustainalytics, Januar 2023

Diese Veröffentlichung kann zum Teil geschützte Informationen von Sustainalytics enthalten, die ohne ausdrückliche Zustimmung von Sustainalytics in keiner Weise vervielfältigt, verwendet, verbreitet, verändert oder veröffentlicht werden dürfen. Keine Angabe in dieser Veröffentlichung ist als ausdrückliche oder stillschweigende Zusicherung oder Gewährleistung in Bezug auf die Ratsamkeit zu verstehen, in Unternehmen zu investieren oder sie in ein investierbares Universum und/oder in Portfolios aufzunehmen. Die Informationen werden in der vorliegenden Form bereitgestellt und Sustainalytics haftet daher nicht für Fehler oder Auslassungen. Sustainalytics kann nicht für Schäden haftbar gemacht werden, die sich aus jeglicher Nutzung dieser Unterlage oder darin enthaltener Informationen entstehen.

Bitte beachten Sie die zusätzlichen Informationen im ESG-Glossar.

ESG Labels



Das Towards Sustainability Siegel wird vom belgischen Verband des Finanzsektors FebeFln unterstützt. Es ist ein Qualitätsstandard für Finanzprodukte, die unter Berücksichtigung von Nachhaltigkeit verwaltet werden und sich nicht in wenig nachhaltigen Aktivitäten engagieren. Die unabhängige Überwachung durch die Central Labelling Agency (CLA) schützt die Integrität des Qualitätsstandards und des Siegels. Nähere Informationen über das Siegel finden Sie auf www.towardsustainability.be. Der Erhalt dieses Siegels bedeutet nicht, dass der Teilfonds Ihren eigenen Nachhaltigkeitszielen entspricht oder dass das Siegel die Anforderungen künftiger nationaler oder europäischer Vorschriften erfüllt. Nähere



Informationen über dieses Thema finden Sie auf der Website www.fsma.be/fr/finance-durable.

Dieser Teilfonds

	JA	NEIN
Konform oder gleichwertig mit Artikel 8 SFDR ¹	✓	
Integriert ESG-Faktoren und Nachhaltigkeitsrisiken auf der Grundlage von firmeneigenem und externem Research, um Anlagerisiken und -chancen zu bewerten.	✓	
Hat ein nachhaltiges Investitionsziel	✓	
Bewirbt ökologische und soziale Merkmale	✓	
Bewertet die Praktiken guter Unternehmensführung in den Unternehmen, in die investiert wird	✓	
Übt Engagement aus	✓	
Übt Stimmrechte aus	✓	
Berücksichtigt die nachteiligen Auswirkungen seiner Investitionen auf die Gesellschaft und die Umwelt und mildert diese nach Möglichkeit ab	✓	
Ausschluss von umstrittenen Waffen und Abbau von Kraftwerkskohle ^{2/3}	✓	
Schließt die Erzeugung von Wärmekohle, unkonventionelle Öl- und Gasexploration und -förderung, konventionelle Waffen und Kleinwaffen, Tabakproduktion, Erwachsenenunterhaltung und Glücksspiel aus ³	✓	
Schließt die konventionelle Öl- und Gasförderung, die Erzeugung von Kernenergie, waffenbezogene Produkte und Dienstleistungen für das Militär, die Entwicklung und das Wachstum genetisch veränderter Organismen sowie Pestizide aus ³	✓	
Schließt Unternehmen aus, die in schwerwiegender Weise gegen internationale Normen verstoßen, einschließlich der UN Global Compact Prinzipien zu Menschenrechten, Arbeitsnormen, Umweltschutz und Korruptionsbekämpfung	✓	
Verfügt über Richtlinien in Bezug auf ESG-Methoden, Datenquellen und -verarbeitung und überwacht die Einhaltung der verbindlichen Elemente des Fonds	✓	
Verfügt über einen spezifischen ESG-Index		✓

Bei der Entscheidung für eine Anlage in diesen Fonds sollten alle Merkmale oder Ziele des beworbenen Fonds berücksichtigt werden, die im Fondsprospekt oder den für Anleger bereitgestellten Informationen beschrieben sind.

(1) Verordnung (EU) 2019/2088 des Europäischen Parlaments und des Rates vom 27. November 2019 über nachhaltigkeitsbezogene Offenlegungspflichten im Finanzdienstleistungssektor (SFDR). (2) Bei passiven Strategien werden Ausschlüsse umgesetzt, sofern die Portfoliostruktur, Abweichungen von der Gewichtung, Volatilität und Wertentwicklung nicht wesentlich beeinträchtigt werden. (3) Nähere Informationen entnehmen Sie bitte der Richtlinie für verantwortungsbewusstes Investieren von Pictet Asset Management. Pictet Asset Management behält sich das volle Ermessen über die Umsetzung der Ausschlusskriterien vor und behält sich das Recht vor, von Fall zu Fall von den Informationen Dritter abzuweichen.

ESG-GLOSSAR

Kontroversen

Kontroversen bezeichnet Verschmutzungsvorfälle, Arbeitsunfälle, Menschenrechtsverletzungen, produktbezogene Themen und Verstöße gegen Unternehmensethik. Die Ereignisse werden auf der Grundlage ihres Schweregrads und der Wiederholung, der Reaktion auf Sektor- und Unternehmensebene auf einer Skala von keine bis schwerwiegend bewertet. Keine: Keine Verwicklung in relevante Kontroversen; Niedrig: Die Kontroverse hat geringe Auswirkungen auf Umwelt und Gesellschaft und stellt ein vernachlässigbares Risiko für das Unternehmen dar, Mittel: Die Kontroverse hat mittlere Auswirkungen auf Umwelt und Gesellschaft und stellt ein minimales Risiko für das Unternehmen dar, Erheblich: Die Kontroverse hat erhebliche Auswirkungen auf Umwelt und Gesellschaft und stellt ein mittleres Risiko für das Unternehmen dar, Hoch: Die Kontroverse hat starke Auswirkungen auf Umwelt und Gesellschaft und stellt erhebliche Risiken für das Unternehmen dar. Schwerwiegend: Die Kontroverse hat schwerwiegende Auswirkungen auf Umwelt und Gesellschaft und stellt ernsthaftige Risiken für das Unternehmen dar. Die Kontroversen

basieren auf externen Daten und entsprechen möglicherweise nicht unserer Einschätzung.

Umstrittene Wirtschaftstätigkeiten (gewichtet nach Unternehmensumsatz)

Fossile Brennstoffe und Kernenergie umfassen die Förderung und Verstromung von Thermalkohle, die Förderung und Gewinnung von Öl und Gas, die Gewinnung von Schiefergas, die Offshore-Exploration von arktischem Öl und Gas sowie die Stromerzeugung aus Kernkraft. **Waffen** umfassen militärische Aufträge (Waffen und waffenbezogene Dienstleistungen), Kleinwaffen (zivile Kunden (Angriffs- und Nichtangriffswaffen, militärische Strafverfolgung, Schlüsselkomponenten). **Andere umstrittene Aktivitäten** umfassen Tabakproduktion, Erwachsenenunterhaltung, Glücksspiel, GMS-Entwicklung oder -Wachstum, Pestizidproduktion oder -handel. Die Angaben zu den Beteiligungen basieren auf externen Daten und entsprechen möglicherweise nicht unserer Einschätzung.

Corporate Governance

Die Analyse der Corporate Governance stützt sich auf vier Säulen: Struktur des Verwaltungsrats, Vergütung

von Führungskräften, Aktionärsrechte, Prüfungspraxis. Die Bewertungskriterien spiegeln die besten regionalen Praktiken wider. Die Dezilwerte geben den relativen Rang nach Land oder Region an und sind in drei Kategorien unterteilt: Stark (Dezilwerte 1 bis 3), Mittel (Dezilwerte 4 bis 7) und Schwach (Dezilwerte 8 bis 10). Die Kategorien basieren auf externen Daten und entsprechen möglicherweise nicht unserer Einschätzung.

Abdeckung von Instrumenten

„Nicht zutreffend“ bezeichnet Barmittel, staatliche und quasi-staatliche Anleiheemittenten. „Nicht abgedeckt“ bezeichnet Wertpapiere oder einzelne Derivate, für die keine Daten zur Verfügung stehen. Bei den Berechnungen werden Short-Positionen nicht berücksichtigt.

SFDR-Klassifizierung

Artikel 9: Investitionen, die ökologisch und/oder sozial nachhaltige Wirtschaftstätigkeiten anstreben, sofern die Unternehmen, in die investiert wird, Verfahrensweisen einer guten Unternehmensführung anwenden.

Artikel 8: Investitionen, die ökologische und/oder soziale Merkmale fördern und teilweise auf nachhaltige Investitionen abzielen können, sofern



die Unternehmen, in die investiert wird, eine gute Unternehmensführung praktizieren.

Artikel 6: Investitionen, die ESG-Faktoren in ihren Entscheidungsprozess integrieren, um ihr Risiko-Ertrags-

Profil zu verbessern. Portfolios können in Wertpapiere mit hohen Nachhaltigkeitsrisiken investieren.

Verwaltungsgesellschaft

Pictet Asset Management (Europe) S.A.
www.assetmanagement.pictet

Wichtige Hinweise

Im Sinne dieses Marketingmaterials bezeichnet der „Fonds“ den Teilfonds des Fonds, auf den auf Seite 1 oben verwiesen wird, und der „Anteil“ bezeichnet gemäß der jeweiligen Rechtsform des Fonds entweder eine „Aktie“ oder einen „Anteil“. Dieses Marketingmaterial wird von der Fonds Verwaltungsgesellschaft, Pictet Asset Management (Europe) S.A., eine von der Luxemburgische Aufsichtsbehörde „Commission de Surveillance du Secteur Financier“ zugelassene und regulierte Gesellschaft, veröffentlicht. Es ist nicht für die Verteilung an oder die Verwendung durch Personen oder Einheiten bestimmt, die die Staatsangehörigkeit oder den Wohn- oder Geschäftssitz in einem Ort, Staat, Land oder Rechtsraum haben, in denen eine solche Verteilung, Veröffentlichung, Bereitstellung oder Verwendung gegen Gesetze oder andere Bestimmungen verstößt. Die im vorliegenden Dokument enthaltenen Informationen und Daten stellen in keinem Fall ein Kauf- oder Verkaufsangebot oder eine Aufforderung zur Zeichnung von Wertpapieren oder Finanzinstrumenten bzw. Finanzdienstleistungen dar. Sie können nicht als eine Grundlage für Zeichnungen verwendet werden und bilden keinen Bestandteil eines Vertrags. Vor Tätigung einer Anlage muss die neuste Version des Fondsprospekts, der Vorvertragliche Informationen falls zutreffend, des Basisinformationsblatts, des Jahres- und des Halbjahresberichts gelesen werden. Sie sind kostenlos in englischer Sprache unter www.assetmanagement.pictet oder als Kopie in Papierform unter Pictet Asset Management (Europe) S.A., 6B, rue du Fort Niedergruenewald, L-2226 Luxembourg, Grand Duchy of Luxembourg bzw. bei der Geschäftsstelle des lokalen Vermittlers, der Vertriebsstelle oder gegebenenfalls der Zentralverwaltungsstelle des Fonds erhältlich. Das Basisinformationsblatt steht auch in der lokalen Sprache jedes Landes zur Verfügung, in dem der Teilfonds registriert ist. Der Prospekt sowie die Jahres- und Halbjahresberichte sind zudem in anderen Sprachen erhältlich. Weitere Informationen zu den verfügbaren Sprachen finden Sie auf der Website. Als Grundlage für Anlageentscheidungen dient nur die jeweils zuletzt veröffentlichte Fassung dieser Dokumente. Die Zusammenfassung der Rechte von Anlegerinnen und Anlegern (in Englisch und den anderen Sprachen unserer Website) ist hier und auf der Website www.assetmanagement.pictet unter der Rubrik „Wissenswertes“ unten auf der Seite erhältlich. Die Liste der Länder, in denen der Fonds registriert ist, kann jederzeit bei Pictet Asset Management (Europe) S.A. angefordert werden. Letztere kann die Beendigung der Vereinbarungen beschließen, die für den Vertrieb des Fonds oder der Teilfonds des Fonds in einem bestimmten Land getroffen wurden. In der Schweiz ist der Vertreter Pictet Asset Management S.A. und die Zahlungsstelle ist Banque Pictet & Cie

S.A. Pictet Asset Management (Europe) S.A. bietet keinerlei Gewähr, dass die in diesem Dokument erwähnten Wertpapiere sich für einen bestimmten Anleger eignen. Dieses Dokument kann nicht als Ersatz für eine unabhängige Beurteilung dienen. Die steuerliche Behandlung hängt von der Situation jedes einzelnen Anlegers ab und kann sich im Laufe der Zeit ändern. Jeder Anleger sollte unter Berücksichtigung seiner Anlageziele und seiner finanziellen Lage vor jeder Anlageentscheidung prüfen, ob die Anlage für ihn geeignet ist und er über ausreichende Finanzkenntnisse und Erfahrung dafür verfügt oder ob eine professionelle Beratung erforderlich ist. Die zehn größten Positionen repräsentieren nicht das gesamte Portfolio. Es besteht keine Garantie, dass diese Wertpapiere in der Zukunft gehalten werden. Ferner sollten Sie nicht davon ausgehen, dass eine Anlage in die notierten Wertpapiere rentabel war oder sein wird. Bezugnahmen auf Einstufungen, Bewertungen oder Auszeichnungen bieten keine Garantie auf künftige Performanceergebnisse und sind im Zeitverlauf nicht konstant. Für abgesicherte Aktienklassen ist nur die Konsolidierungswährung des Teilfonds in der Währung der Aktienklasse abgesichert. Das Fremdwährungsrisiko bleibt bestehen, wenn das Portfoliovermögen in Anlagen anderer Währungen platziert wird. NIW für Stichtage, an denen in Ihrem Land keine Anteile ausgegeben oder zurückgenommen werden („nicht handelbare NIW“), können hier veröffentlicht werden. Sie dürfen nur zur Berechnung und statistischen Messung der Wertentwicklung oder zur Berechnung von Gebühren hinzugezogen werden. Keinesfalls dürfen auf ihrer Grundlage Zeichnungs- oder Rücknahmeaufträge erteilt werden. Die Wertentwicklung wird auf der Grundlage des NIW je Anteil der Aktienklasse (in der Währung der Aktienklasse) zusammen mit reinvestierten Dividenden (für ausschüttende Aktienklassen), einschließlich der tatsächlichen laufenden Kosten und ausschließlich Zeichnung-/Rücknahmegebühren und vom Anleger zu tragende Steuern, angezeigt. Die Inflation wurde nicht berücksichtigt. Ein Beispiel für die Berechnung der Zeichnungsgebühren: Investiert ein Anleger 1000 EUR in einen Fonds mit einer Zeichnungsgebühr von 5 %, so zahlt er an seinen Finanzintermediär 47,62 EUR auf seinen Anlagebetrag. Der in Fondsanteilen gezeichnete Betrag beläuft sich somit auf 952,38 EUR. Darüber hinaus können potenzielle Buchhaltungskosten (durch unsere Depotbank) die Wertentwicklung verringern. Indexe berücksichtigen keine Gebühren oder Betriebskosten und Sie können keine Anlage in sie tätigen.

Bei der Entscheidung, in den beworbenen Fonds zu investieren, sollten sämtliche Eigenschaften und Ziele des beworbenen Fonds wie in seinem Verkaufsprospekt oder in den Informationen dargelegt, die Anlegern offen zu legen sind, berücksichtigt werden.

Pictet Asset Management behält sich das Recht vor, nach eigenem Ermessen Ausschlusskriterien anzuwenden und im Einzelfall von den Informationen Dritter abzuweichen. Weitere Informationen entnehmen Sie bitte der Responsible Investment Policy von Pictet

Asset Management für verantwortungsbewusstes Anlegen.

Bei passiven Strategien werden Ausschlüsse vorgenommen, sofern die Portfoliostruktur, die Gewichtungsbewegungen, die Volatilität und die Performance nicht wesentlich beeinträchtigt werden.

Die Informationen von MSCI dürfen von Ihnen nur intern verwendet werden, weder in irgendeiner Form reproduziert noch verbreitet oder als Basis für eine Komponente, ein Finanzinstrument oder -produkt oder einen Index verwendet werden. Keine der Informationen von MSCI soll einer Anlageberatung oder einer Anlageempfehlung oder einem Verzicht auf eine Anlageentscheidung dienen und sollte nicht als solche herangezogen werden. Historische Daten und Analysen sollten nicht als Hinweis oder Garantie für künftige Wertentwicklungsanalysen, -prognosen oder -vorhersagen verstanden werden. Die Informationen von MSCI werden „wie gesehen“ zur Verfügung gestellt, und der Nutzer dieser Informationen trägt das gesamte Risiko der Verwendung dieser Informationen. MSCI, jede ihrer Tochtergesellschaften und jede andere Person, die an der Zusammenstellung, Berechnung oder Erstellung von MSCI-Informationen mitwirken (zusammen die „MSCI-Parteien“), schließen ausdrücklich alle Gewährleistungen (unter anderem hinsichtlich der Echtheit, Genauigkeit, Vollständigkeit, Aktualität, Nichtverletzung, Marktfähigkeit und Eignung für einen bestimmten Zweck) in Bezug auf diese Informationen aus. Ohne Einschränkung des Vorstehenden haftet eine MSCI-Partei in keinem Fall für direkte, indirekte, spezielle oder zufällige Schäden, Schadensersatz oder Folgeschäden (einschließlich unter anderem schneller Gewinne) oder andere Schäden. (www.msci.com).

Für Singapur: Die Anlage, die Thema dieses Materials ist, ist von der Finanzaufsichtsbehörde von Singapur nicht zugelassen oder anerkannt und darf daher Privatanlegern nicht angeboten werden. Dieses Material ist kein Verkaufsprospekt im Sinne des Securities and Futures Act. Dementsprechend käme die gesetzliche Haftung gemäß diesem Gesetz in Bezug auf den Prospektinhalt nicht zum Tragen. Sie sollten deshalb sorgfältig prüfen, ob eine Anlage für Sie angemessen ist. In bestimmten Ländern kann der Verkauf von Anteilen des Fonds Einschränkungen unterliegen. Insbesondere dürfen die Anteile weder unmittelbar noch mittelbar in den USA oder US-Personen angeboten oder verkauft werden, wie dies im Verkaufsprospekt des Fonds ausführlicher beschrieben ist. Weiterführende Angaben sind über die Vertriebsstelle des Fonds erhältlich.

Geschäftsstelle in Großbritannien: Pictet Asset Management Ltd, Moor House, Level 11 120 London Wall London EC2Y 5ET GROSSBRITANNIEN. Durch die Finanzmarktaufsicht zugelassen und unter deren Aufsicht. Registriert in England Nr. 181966.

Kein Teil des vorliegenden Materials darf ohne vorherige schriftliche Genehmigung von Pictet Asset Management kopiert oder weiterverteilt werden.
©2023 Pictet

OGAW UND NICHT-OGAW BIETEN KEINE GARANTIERTE RENDITE UND VORANGEGANGENE RENDITEN SIND KEINE GARANTIE FÜR KÜNFTIGE RENDITEN

Gehen Sie keine unnötigen Risiken ein. Lesen Sie bitte den Prospekt und die Wesentlichen Informationen für Anleger, bevor Sie eine Anlage tätigen.