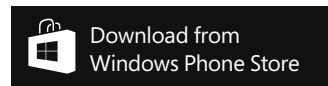


Neuregistrierung für Mobile Banking

Voraussetzung für die Neuregistrierung für das Mobile Banking

- E-Banking Vertragsnummer
- E-Banking Passwort
- Bank EKI Mobile App (erhältlich in Ihrem App- oder Playstore)



Aktivierung und Installation

1. Öffnen Sie zur Aktivierung die Bank EKI Mobile App, wählen Sie den Menüpunkt «Mehr Optionen».



2. Klicken Sie auf den Button «Erstregistrierung».



«Es ist uns wichtig, dass Sie Ihre Zahlungen sicher und einfach tätigen können.»

Regula Rösch
Leiterin Zahlungsverkehr

Sparen
+ Zahlen
+ Anlegen
+ Finanzieren
+ Vorsorgen
+ Versichern

= 6 Vorteile

mehr Zins
spesenfrei zahlen
mehr Ertrag
Bonus für Sie
Ruhestand geniessen
optimal versichert


= Ihr Gesamtnutzen

3. Geben Sie Ihre persönliche Vertragsnummer sowie das Einstiegspasswort aus dem Ihnen zugestellten Passwortbrief ein.

← Login

Bank EKI E-Banking

Vertragsnummer

Passwort 

Mit Face ID einloggen

Einloggen **Abbrechen**

^ v ✓

4. Geben Sie den mTAN Code ein, welchen Sie per SMS erhalten haben.

mTAN Code

Bitte geben Sie den mTAN Code ein, welchen Sie gleich per SMS erhalten.

mTAN Code
543018

Keine mTAN erhalten? Klicken Sie hier um einen neuen Code anzufordern.


Neue mTAN zustellen


Abbrechen **mTAN bestätigen**

5. Aus Sicherheitsgründen erstellen Sie nun ein neues persönliches Passwort. Beachten Sie dabei bitte die Standardanforderungen an ein sicheres Passwort.

BANK EKI

Neues Passwort setzen

Neues Passwort 

Neues Passwort wiederholen 

Abbrechen **Passwort speichern**

6. Gratulation! Sie haben die Aktivierung erfolgreich abgeschlossen und nutzen nun das Mobile Banking der Bank EKI Genossenschaft. Diese Registrierung gilt ebenfalls für das E-Banking. Bitte beachten Sie, dass Sie bei jedem Login Ihre Anmeldung in der Bank EKI Mobile App mittels Face ID, Gerätepasswort oder Fingerabdruck bestätigen müssen.

Übrigens:

Haben Sie ein neues Handy und können sich nicht mehr ins E-Banking einloggen? Dann schreiben Sie uns bitte eine E-Mail an info@bankeki.ch, damit wir die nötigen Einstellungen für Sie vornehmen können.